












Feuille de mission SHS | Question libre 6

Quel est ton sujet de recherche ?

Travail individuel ou à deux / Poser des questions et les étudier / Niveau 3

Tu as déjà étudié une ou plusieurs questions parmi celles de l'éventail proposé et tu souhaites maintenant poser ta propre question de recherche.

- 1) Trouver un sujet de recherche n'est pas chose facile. Pense à ce qui t'intéresse le plus puis écris-le. Faire une check-list t'aidera à formuler un sujet de recherche et à l'évaluer. 
Note ton sujet de recherche et discutes-en avec l'enseignant-e. 
- 2) Note ce que tu sais déjà sur le sujet de recherche, tes questions et tes hypothèses. 
- 3) Réfléchis aux meilleurs moyens d'étudier le sujet de recherche et d'y répondre. 
- 4) Établis un plan de recherche. Sur la Feuille de recherche, tu peux trouver quelques questions qui vont te guider. 
En bas, dans l'espace de recherche, se trouvent des **informations** (sources) qui peuvent être utiles à tes recherches. 
Discute de ton plan de recherche avec l'enseignant-e. 
Un indice pour la recherche de sources. 
- 5) Documente tes recherches. 
- 6) Vérifie tes hypothèses et résume les principaux résultats.
De nouvelles questions ont-elles émergé en cours de travail ? 
- 7) Prépare une petite présentation pour la classe. Prends note de quelques mots-clés. 
Discute avec ton enseignant-e de la forme de ta présentation.

Tu peux également utiliser les différentes sources dans l'espace de recherche situé sous l'éventail de questions.

 indice